




Comment construire un Cerf-Volant ?

Je place les baguettes en croix




Je coupe le fil en deux




Je lie les baguettes avec la moitié du fil



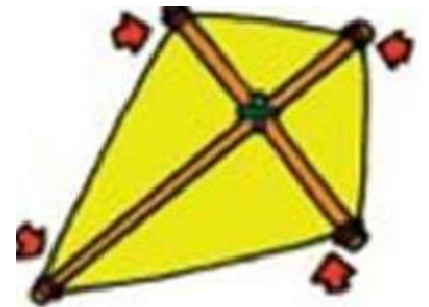
J'ouvre le sac plastique



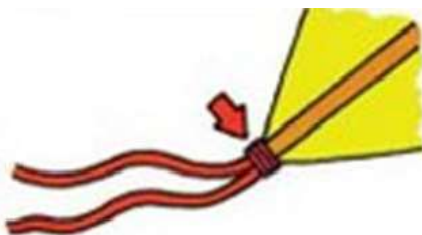
Je trace et je découpe la voile



Je place l'armature et la fixe avec les élastiques



Je fixe le nylon plié en deux avec l'élastique



Avec le fil de lin, j'installe l'arrimage du cerf-volant



Je fixe le fil de nylon et je l'enroule sur le tube en carton

